

FERRAMENTA WEB CONFERÊNCIA
GOOGLE MEET
**PASSO A PASSO PARA ACESSO A
SALA VIRTUAL**

COORDENAÇÃO DE PÓS-GRADUAÇÃO MATERIAIS

Pró-Reitoria de Pesquisa e Pós-Graduação – PROPESQ Fundação Centro
Universitário Estadual da Zona Oeste - UEZO

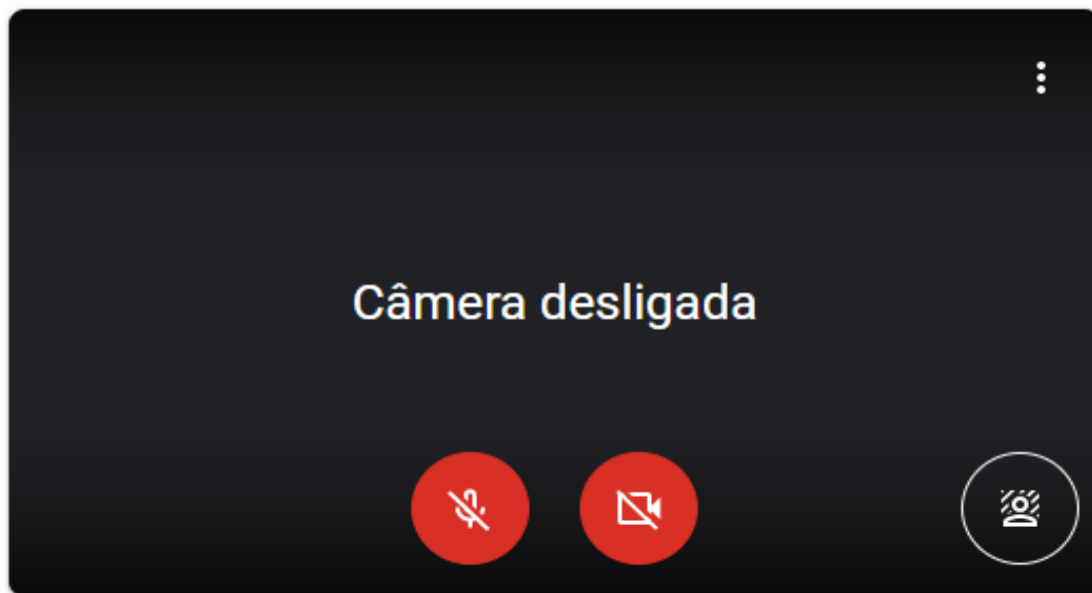
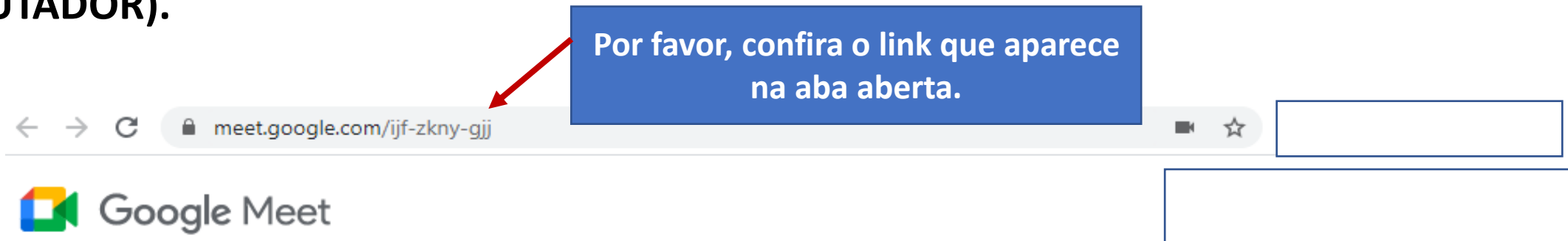
**SERÁ DISPONIBILIZADO POR E-MAIL AOS CANDIDATOS UM
LINK COMO O EXEMPLO ABAIXO**



<https://meet.google.com/ijf-zkny-gjj>

**O CANDIDATO DEVE CLICAR NO LINK FORNECIDO PARA SOLICITAR ACESSO A SALA
VIRTUAL COM AO MENOS 05 MINUTOS DE ANTECEDÊNCIA**

AO CLICAR NO LINK FORNECIDO UMA TELA SEMELHANTE SURGIRÁ (ACESSO PELO COMPUTADOR).



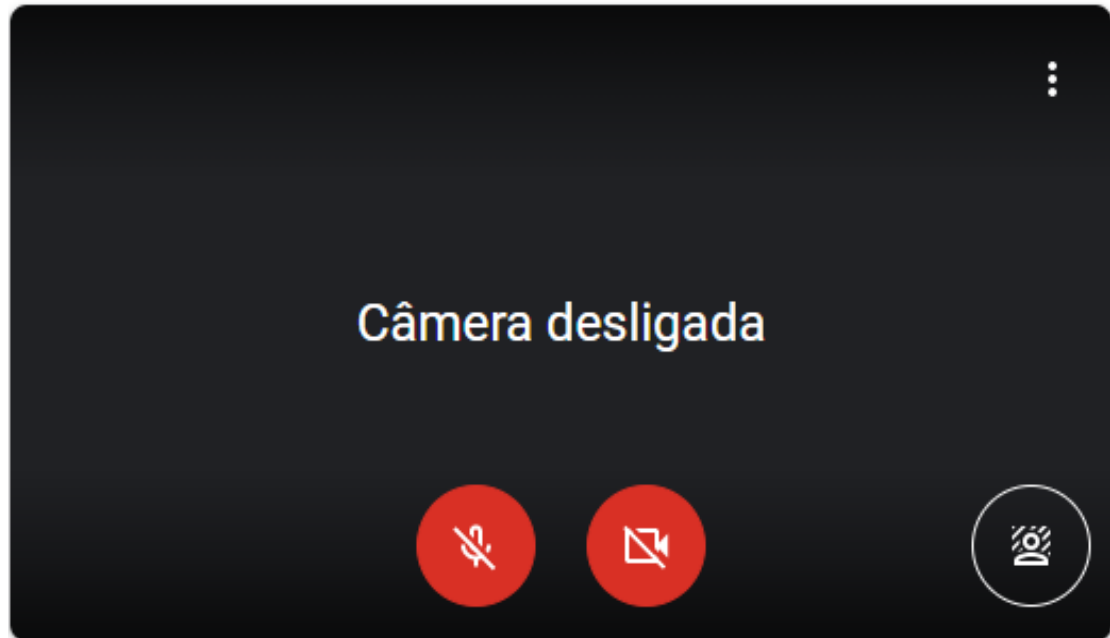
Pronto para participar?

Pedir para participar

Apresentar

Click em pedir para participar e aguarde a autorização para entrada na sala

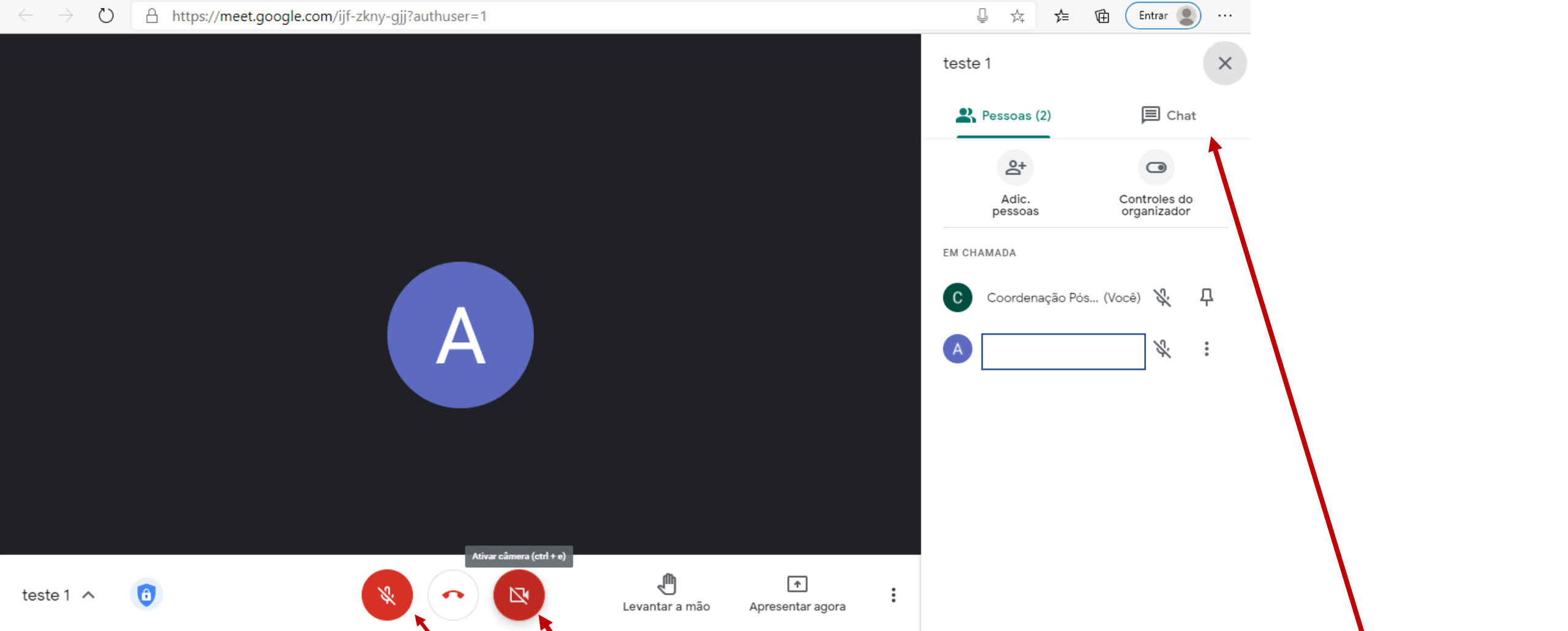
AO CLICAR EM PEDIR PARA PARTICIPAR UMA TELA SEMELHANTE SURGIRÁ (ACESSO PELO COMPUTADOR).



Pedindo para participar...

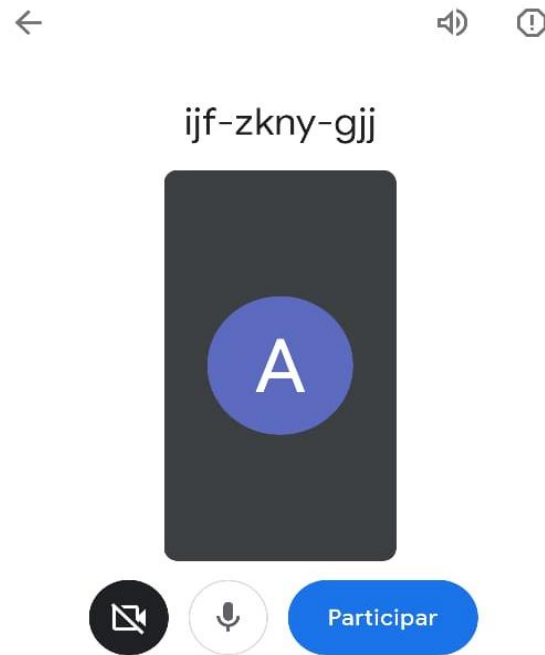
Você participará da chamada quando
alguém permitir





Após entrar na sala, ative o áudio e vídeo, clicando nos símbolos indicados na parte inferior da tela, no centro da mesma. Note que do lado direito da tela há um menu no qual o candidato pode participar do chat clicando em “Chat”;

AO CLICAR NO LINK FORNECIDO UMA TELA SEMELHANTE SURGIRÁ (ACESSO PELO APLICATIVO GOOGLE MEET - CELULAR).




CLICK EM PARTICIPAR



Pedindo para participar...

ijf-zkny-gjj



Você entrará na reunião assim que alguém autorizar



ORIENTAÇÕES PARA O MOMENTO DA AVALIAÇÃO ORAL REMOTA SÍNCRONA

1. Entre na sala com áudio desligado;
2. Mantenha a câmera ligada;
3. Mantenha o áudio desligado ao assistir o responsável pela fala para evitar interferências, inclusive de sons do ambiente no qual esteja;
4. Ligue o áudio quando solicitado;
5. No término da avaliação, será solicitado pela banca a se desconectar e deixar a sala virtual;
6. Durante a entrevista será solicitado autorização da gravação a título de registro.